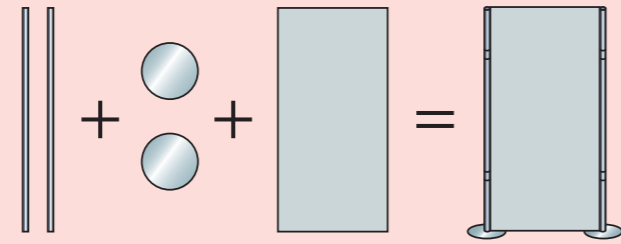


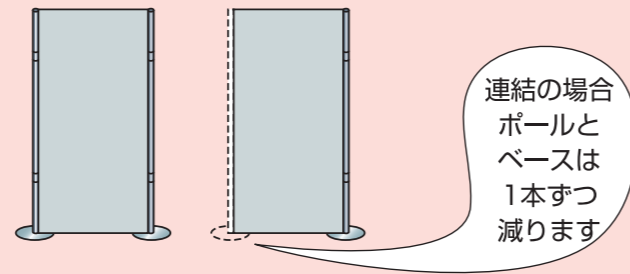
## 組み立てマークのパネルはポール2本で自立します



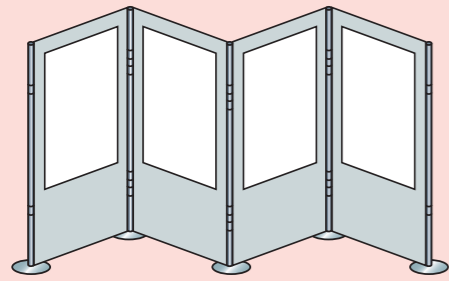
①パネル1枚を立てるにはポールとベースが2本ずつ必要となります。



②パネルを2枚連結する場合は、ポールとベースの数が少なくなります。

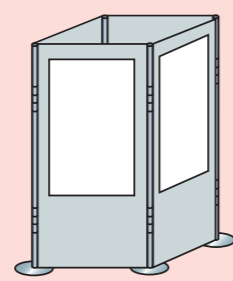


③ポールは円柱なので、レイアウトも自在!!



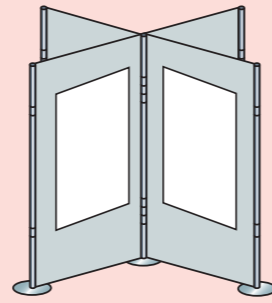
〈波形〉

会場が狭くポスター数が多い時などに



〈ボックス型〉

この形なら発表の際、発表者がポスター横に立っても隣のポスターの邪魔になりません。

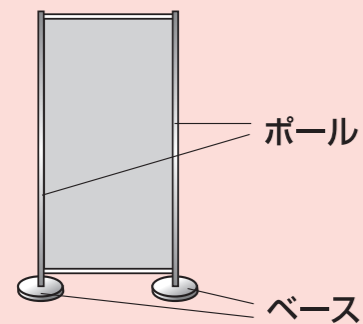


〈放射状〉

会場のスペースを有効利用したい時などに

## 設置型パネルを連結した時の寸法

パネル1枚を自立させるにはポールとベースが必要です。



パネルご利用時に必要数をご用意します。

連結するとパネルとパネルの間に40mm幅のポールが入るため、実際の寸法は下記の通りです。

